

RICARICA ROLL-ON

Ø41 - Ø52



- RICARICABILE
- FACILE DA SEPARARE
- PP
- MATERIALE RICICLATO

Ø41 - Ricarica Roll-on



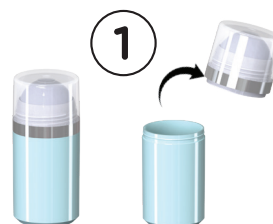
50 ml
A: 66 mm



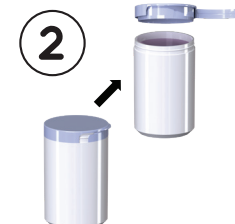
75 ml
A: 87 mm



100 ml
A: 114 mm



1
SGANCIARE l'applicatore roll-on dal flacone vuoto.



2
RIMUOVERE il sigillo di garanzia dal tappo della ricarica e SGANCIARE.



3
RIAGGANCIARE l'applicatore roll-on sulla ricarica.

Ø41 / Ø52 - Ricarica Flacone Roll-on



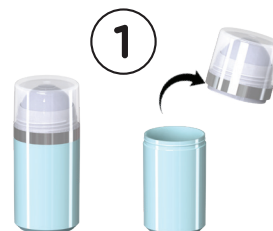
100 ml
A: 123 mm



150 ml
A: 112 mm



200 ml
A: 140 mm



1
SGANCIARE l'applicatore roll-on dal flacone vuoto.



2
RIEMPIRE il flacone vuoto con la ricarica.



3
RIAGGANCIARE l'applicatore roll-on sulla flacone.

DECORAZIONE

Serigrafia
Offset

Stampa a caldo

Puoi creare la tua opera d'arte senza limiti tecnici.

Ø41 RICARICA ROLL-ON
EROGAZIONE: Liquidi, Crema